

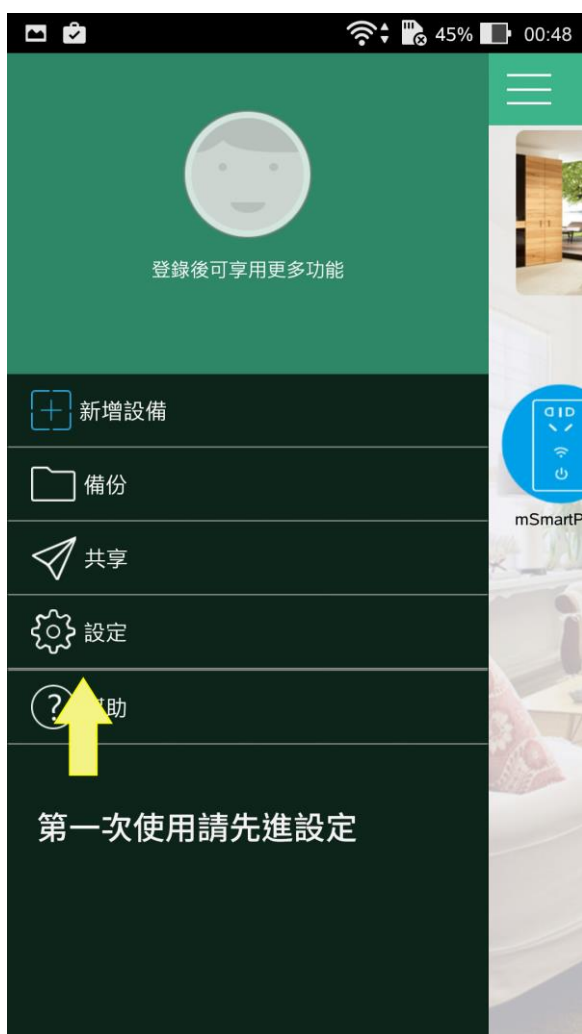
## 設定教學

首次進入 App 需輸入激活碼 f7177 來啟動 App，

並更改使用地區

依序設定如下

1.



2.



## 新增 RM Pro

註：此設定是幫 RM Pro 連上 WiFi 讓手機可以開始設定 RM Pro 遙控。

1.



2.



## 新增遙控

註：此設定開始為家中電器設備進行遙控配對，

這裡會提供三個電器設備做為設定範例。

## 冷氣設定

1.



2.



3.



4.



5.



6.



## 電視設定

1.



2.

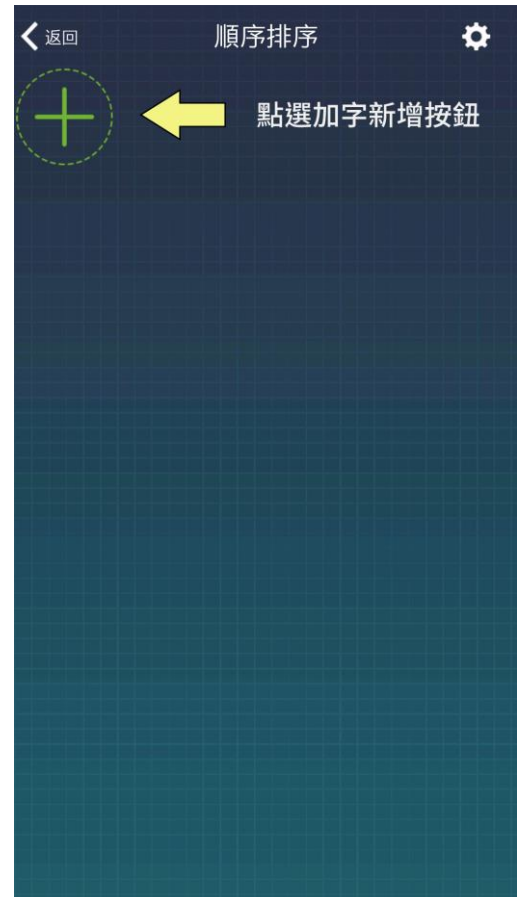


# TC 觸控面板設定

1.



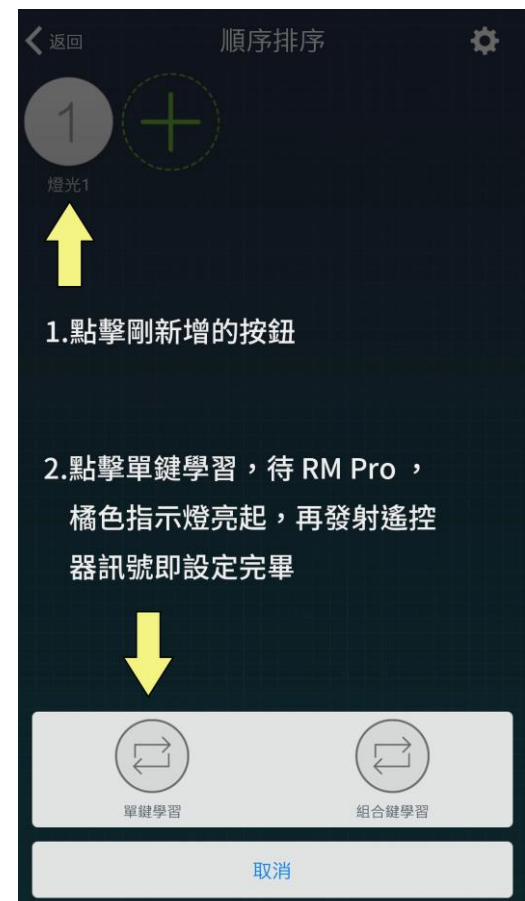
2.



3.



4.





## SP3 設定

1.



2.

